

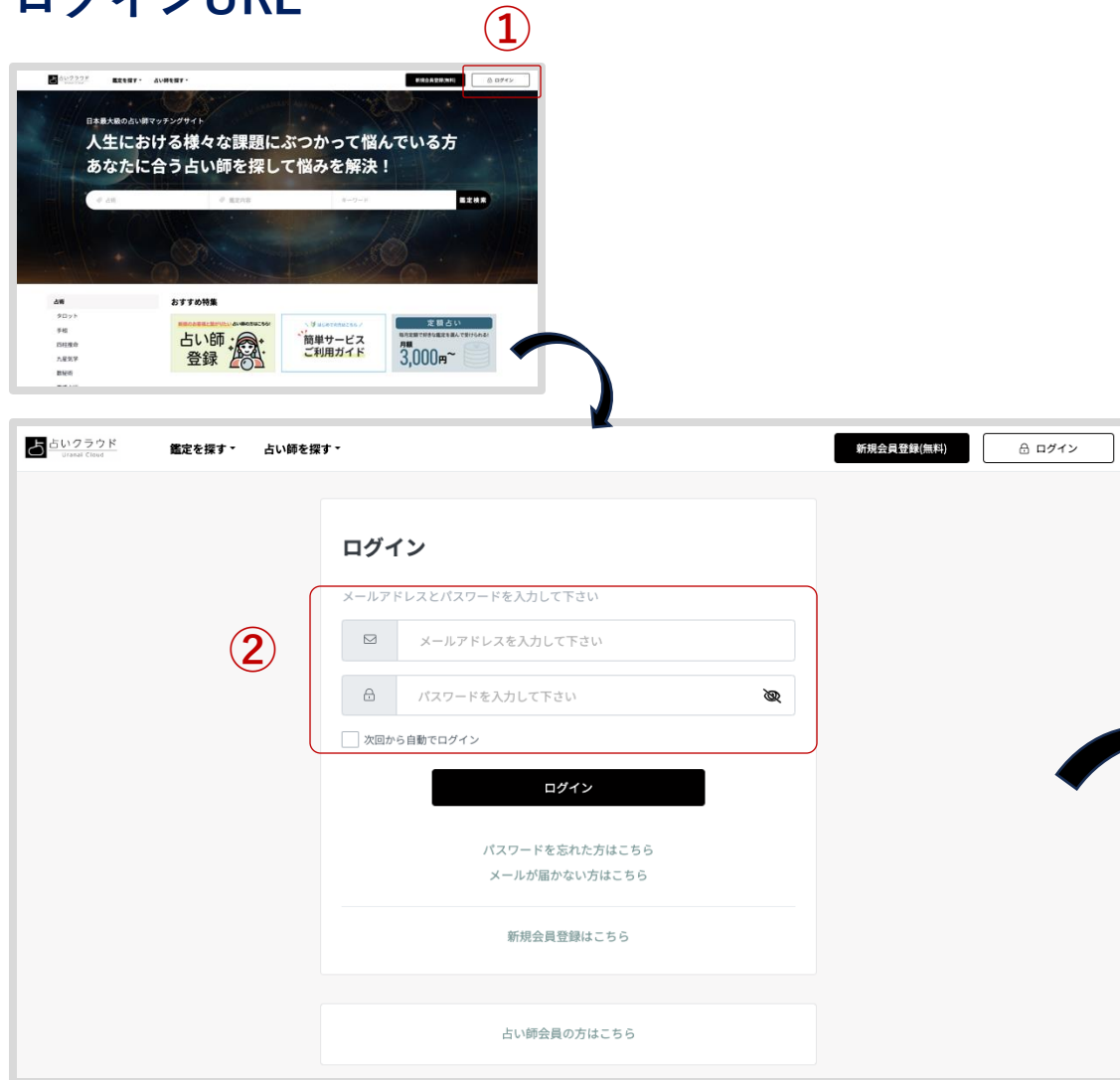
ユーザー会員向け

# 占いクラウド 管理画面利用マニュアル

1. ログイン方法	.....	3
2. マイページメニュー紹介	.....	4
2-1. 相談履歴・トークルーム	.....	5
2-2. 個別メッセージ	.....	6
2-3. お気に入り	.....	7
2-4. 各種設定	.....	8
2-5. 各種設定：基本情報管理	.....	9
2-6. お知らせ	.....	11
2-7. 運営へのお問い合わせ	.....	12

# 1. ログイン方法

## ログインURL



- ① TOPページにて「ログイン」ボタンをクリックすると、ログイン画面に移動できます。
- ② ユーザー名・パスワードご入力の上、ログインしてください。  
(ユーザー名・パスワードは登録時に別途連絡)
- ③ ログインするとマイページに移動します。  
(<https://www.uranai.cloud/mypage/>)  
この画面から各設定・画面への移動が可能です。



[https://www.uranai.cloud/users/sign\\_in](https://www.uranai.cloud/users/sign_in)

### マイページURL

<https://www.uranai.cloud/mypage/>



① 定額占いサービスの申し込み状況が表示されます。

メニュー項目	詳細ページ	内容
マイページ	-	マイページへのリンクです。
相談履歴・トークルーム	P5	鑑定への相談履歴が表示されます。
個別メッセージ	P6	鑑定への相談以外の個別のメッセージの履歴が表示されます。
お気に入り	P7	お気に入り登録した鑑定が表示されます。
定額占いサービス	P8	定額占いサービスの状況確認・申し込みページへのリンクです。
各種設定	P9	「基本情報管理」「メールアドレス変更」「パスワード変更」「通知設定変更」などの設定が可能です。
お知らせ	P11	運営会社からのお知らせやその他の通知が表示されます。
運営へのお問い合わせ・要望	P12	運営へのお問い合わせフォームが表示されます。
ログアウト	-	クリックするとログアウトします。

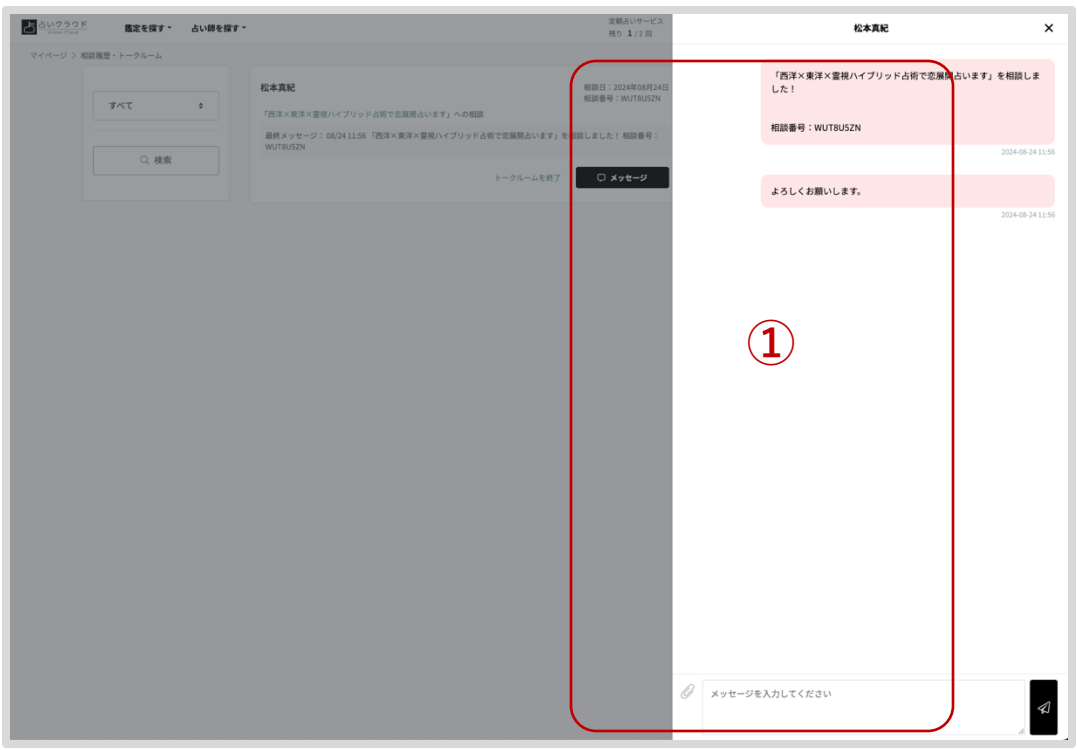
## 2-1. マイページメニュー紹介（相談履歴・トークルーム）

鑑定への相談履歴が表示されます。



① 「メッセージ」をクリックすると、占い師の方とメッセージのやり取りが可能になります。

② 鑑定などが終了した後に「トークルームを終了」をクリックすると、評価する画面が表示されます。  
入力した内容は、その占い師の方への評価として公開されます。（「非公開の評価」は表示されません）

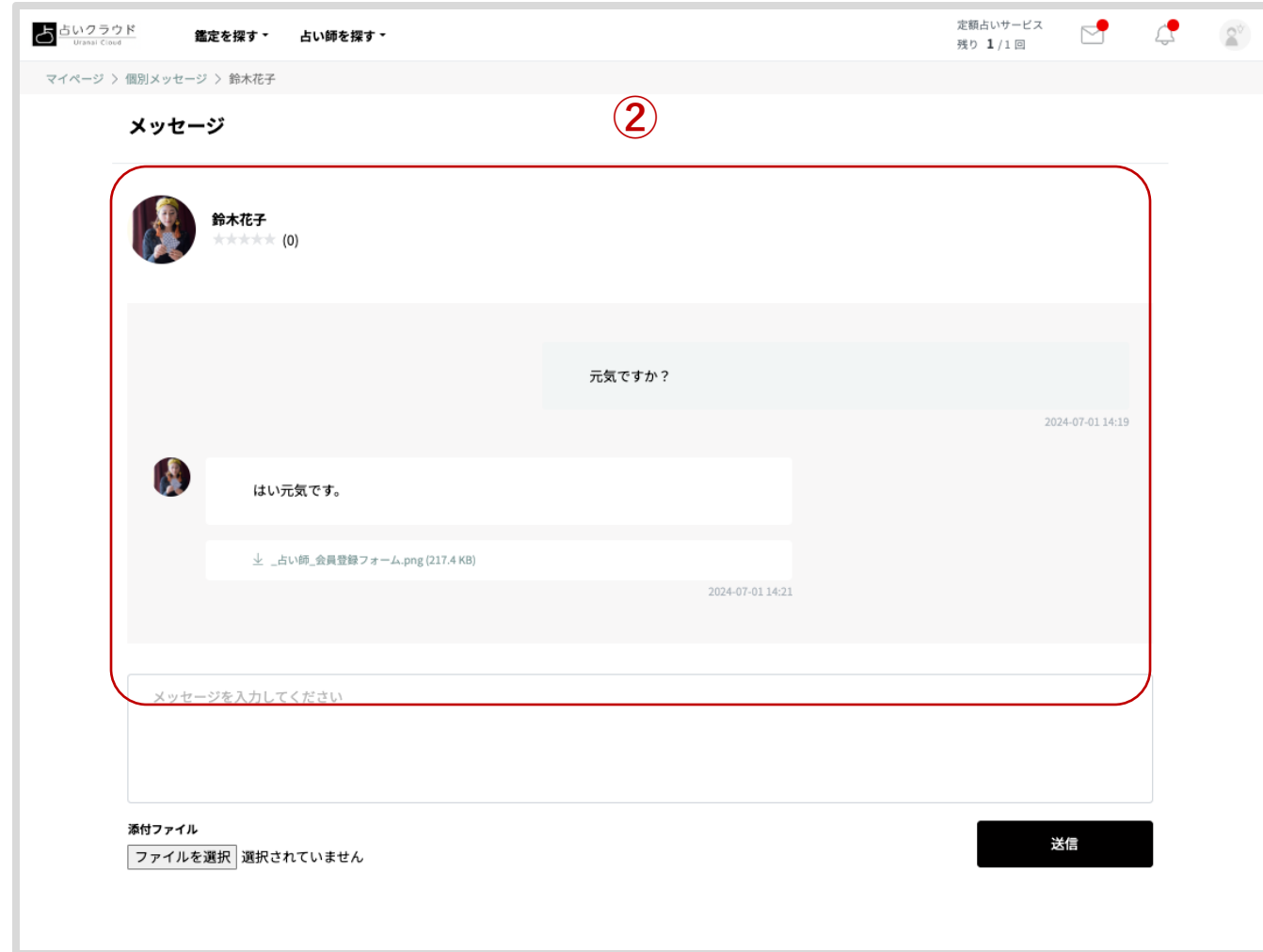
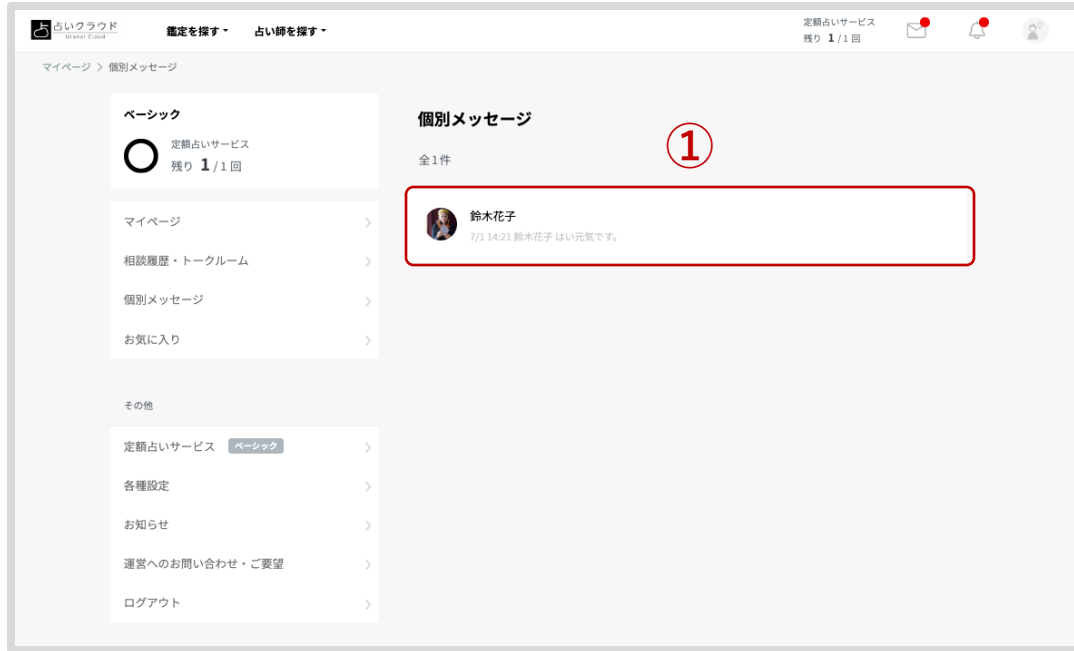


③ ②で「送信する」を「成約済み」に変更になります。



## 2-2. マイページメニュー紹介（個別メッセージ）

鑑定への相談以外の個別のメッセージの履歴が表示されます。



- ① 「メッセージ」をクリック
- ② メッセージのやり取りが可能になります。ファイルのアップロードも可能です。

## 2-3. マイページメニュー紹介（お気に入り）

お気に入り登録した鑑定が表示されます。

The screenshot shows the user profile page on the Uranai Cloud website. The page is titled "マイページ > 「お気に入り」を押した鑑定". On the left, there is a navigation menu with options like "マイページ", "相談履歴・トークルーム", "個別メッセージ", "お気に入り", "その他", "定額占いサービス", "各種設定", "お知らせ", "運営へのお問い合わせ・ご要望", and "ログアウト". The main content area is titled "「お気に入り」を押した鑑定" and contains two reading entries. The first entry is "四柱推命で占います" by 鈴木花子, and the second is "資産家から代々受け継がれてきた金運祈禱致します" by 森田昌子. A red box highlights these two entries.

お気に入りに登録した鑑定が表示され、アクセスしやすくなります。

## 2-4. マイページメニュー紹介（定額占いサービス）

定額占いサービスの状況確認・申し込みページへのリンクです。

占いクラウド Uranai Cloud

鑑定を探す 占いを探す

定額占いサービス 残り 1/1回

マイページ > 定額占いサービス

### 定額占いサービス

<h4>無料会員</h4> <p>¥0</p> <p><a href="#">申し込み</a></p> <ul style="list-style-type: none"><li>• 通常鑑定申し込み：無制限</li><li>• 定額占い用無料鑑定の申し込み：不可</li></ul>	<h4>ベーシック</h4> <p>こんな方におすすめ 占いを気軽に試してみたい方に最適です。</p> <p>月額費用 ¥3,000/月</p> <p><a href="#">※現在のプラン</a></p> <ul style="list-style-type: none"><li>• 通常鑑定申し込み：無制限</li><li>• 定額占い用無料鑑定の申し込み：毎月1回まで</li></ul>	<h4>スタンダード</h4> <p>こんな方におすすめ 定期的に占いを受けたい方にぴったりです。</p> <p>月額費用 ¥5,000/月</p> <p><a href="#">申し込み</a></p> <ul style="list-style-type: none"><li>• 通常鑑定申し込み：無制限</li><li>• 定額占い用無料鑑定の申し込み：毎月2回まで</li></ul>
------------------------------------------------------------------------------------------------------------------------------------------------	----------------------------------------------------------------------------------------------------------------------------------------------------------------------------------------------------------------	---------------------------------------------------------------------------------------------------------------------------------------------------------------------------------------------------------------

定額占いサービスの申し込み状況と、プラン変更が可能になります。



## 2-5. マイページメニュー紹介（各種設定）

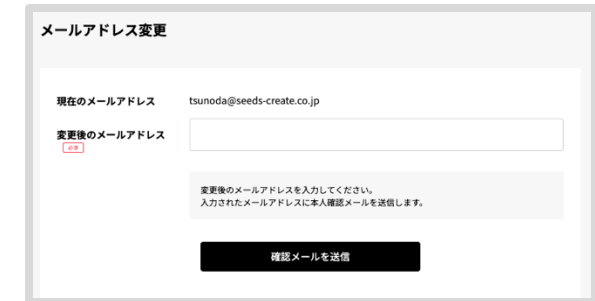
「基本情報管理」「メールアドレス変更」「パスワード変更」「通知設定変更」などの設定が可能です。



「基本情報管理」「メールアドレス変更」「パスワード変更」「通知設定変更」などの設定が可能です。

- 基本情報管理・・・次ページ参照

- メールアドレス変更



- パスワード変更



- 通知設定変更



## 2-5. マイページメニュー紹介（各種設定：基本情報管理）

「基本情報管理」「メールアドレス変更」「パスワード変更」「通知設定変更」などの設定が可能です。

The screenshot shows the '基本情報編集' (Edit Basic Information) page. The form includes the following fields and options:

- アカウント名:** 武田菜々子 (Account Name)
- アイコン:** Profile icon upload area with a '画像をアップロード' button and '画像を削除' button. Recommended size: 150px x 150px (1MB以下).
- カバー画像:** Cover image upload area with a '画像をアップロード' button and '画像を削除' button. Recommended size: 2160px x 496px (10MB以下).
- 生年月日:** 1976/01/18 (Date of Birth)
- 性別:**  男性 (Male),  女性 (Female),  未回答 (No Answer)
- 住所:** 東京都港区 (Address)
- 自己紹介:** ユーザー会員になって、いっぱい占いてもらおうぞ! (Self-introduction text)

A '保存する' (Save) button is located at the bottom of the form.

メニュー項目	内容
アカウント名	サイト上での表示名になります。ニックネーム等でも登録可能です。
アイコン	表示される画像になります。 画像サイズは「横：150px × 縦：150px」が推奨サイズになります。
カバー画像	基本情報ページなどに表示されるメインビジュアルになります。 画像サイズは「横：2160px × 縦：496px」が推奨サイズになります。
生年月日	生年月日をご入力ください（公開されません）
性別	性別を選択ください
住所	市区町村までも良いのでご住所をご入力ください（）。
自己紹介	自己紹介文を入力してください。基本情報ページなどで表示されます。

## 2-6. マイページメニュー紹介（お知らせ）

運営会社からのお知らせやその他の通知が表示されます。

The screenshot shows the '通知履歴' (Notification History) page in the Uranai Cloud user interface. The page is divided into two main sections: a left sidebar menu and a main content area.

**Left Sidebar Menu:**

- マイページ >
- 相談履歴・トークルーム >
- 個別メッセージ >
- お気に入り >
- その他
  - 定額占いサービス **ベーシック** >
  - 各種設定 >
  - お知らせ >
  - 運営へのお問い合わせ・ご要望 >
  - ログアウト >

**Main Content Area:**

The main content area is titled '通知履歴' and is split into two tabs: '通知履歴' (selected) and 'お知らせ'.

**Notification History List:**

通知履歴	お知らせ
<p> 鈴木花子さんがコメントしました。 「ぜひお願いします。」</p>	7月1日
<p> 鈴木花子さんから個別メッセージが届きました。 「はい元気です。」</p>	7月1日

通知やお知らせの履歴が閲覧可能です。

## 2-7. マイページメニュー紹介（運営へのお問い合わせ）

運営へのお問い合わせフォームが表示されます。

占いクラウド  
Uranai Cloud

お問い合わせ内容を入力してください

種別

件名 必須   
お問い合わせの簡単な概要を入力してください 残り30文字

内容 必須   
お問い合わせの詳細な内容を入力してください 残り2000文字

添付ファイル  選択されていません

営業時間10:00~19:00（土・日・祝日、年末年始を除く）  
お問い合わせ後、担当より折り返しご連絡いたします。

送信する

### ✓ 会員登録・ログイン・退会について

- ユーザー同士のトラブルについて
- サービスの利用方法について
- プランの変更・解約について
- 有料サービスについて
- 支払いについて
- 機能要望について
- 不正行為、禁止行為について
- 不具合・障害報告
- 退会希望
- その他

お問い合わせ種別は上記項目から1つ選べます。